



Panadent Corporation

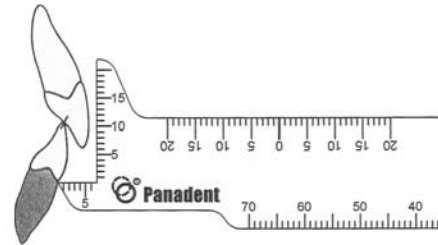
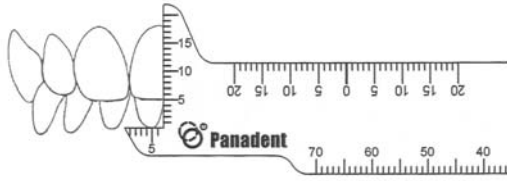
580 S. Rancho Avenue • Colton, California 92324, USA

Tél : (909) 783-1841 • USA & Canada (800) 368-9777

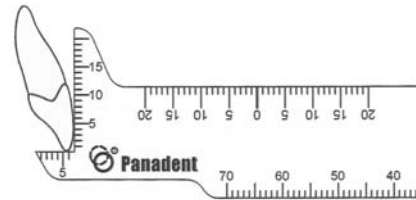
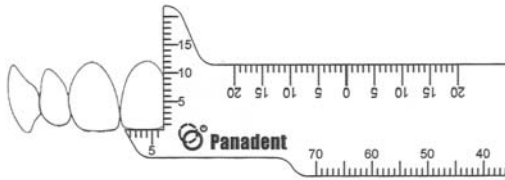
Ces instructions s'appliquent à l'article suivant :

REF 9391

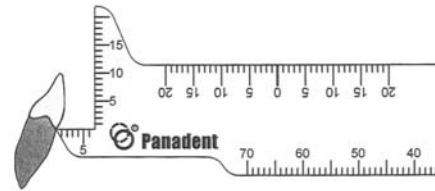
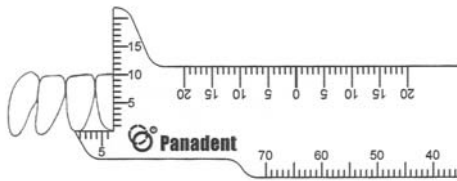
1. Distance JAC à JAC (dimensions verticales). Une fois l'occlusion patient complète, mesurez la distance de la JAC de la dent mandibulaire à la JAC de la dent maxillaire.



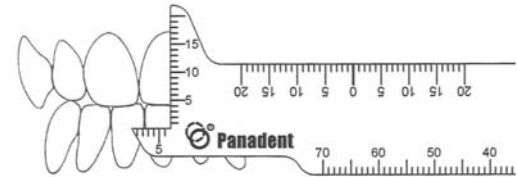
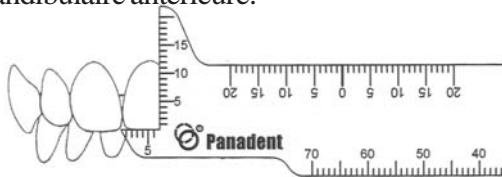
2. Longueur et largeur des dents maxillaires antérieures. Mesurez la distance du bord incisif de la dent mandibulaire à la JAC de la dent maxillaire.



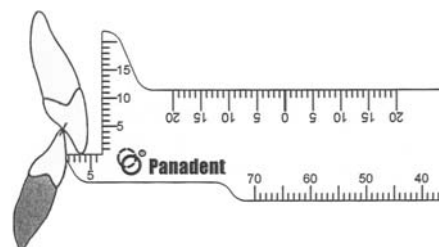
3. Longueur et largeur des dents mandibulaires. Mesurez la distance de la JAC de la dent mandibulaire au bord incisif de la dent mandibulaire.



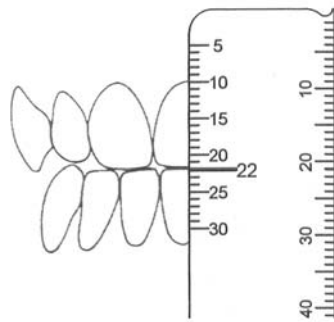
4. Surocclusion verticale. Une fois l'occlusion des dents complète, établissez la relation entre le bord incisif de la dent maxillaire antérieure et la surface faciale de la dent mandibulaire antérieure. Demandez au patient d'ouvrir légèrement pour mesurer la distance depuis cette marque sur la dent mandibulaire antérieure jusqu'au bord incisif de la dent mandibulaire antérieure.



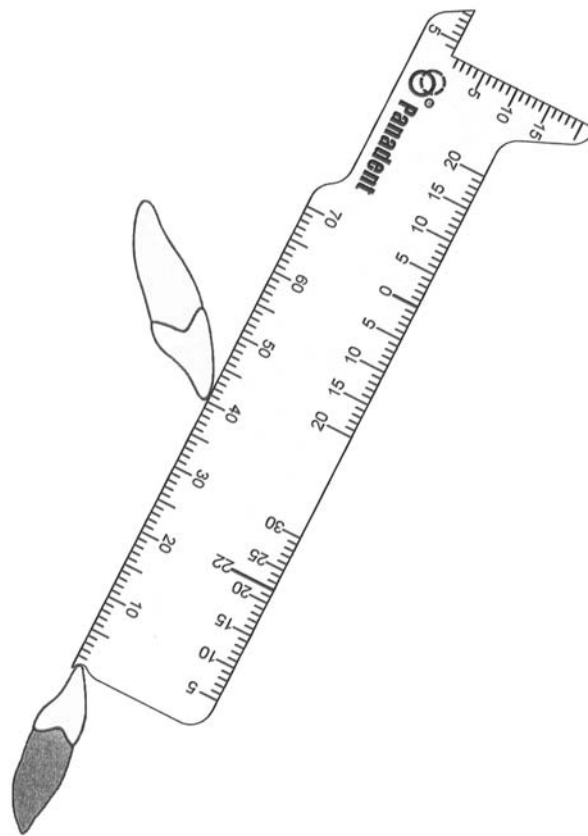
5. Surocclusion horizontale. Mesurez la distance de la surface faciale de la dent mandibulaire au bord incisif de la dent maxillaire.



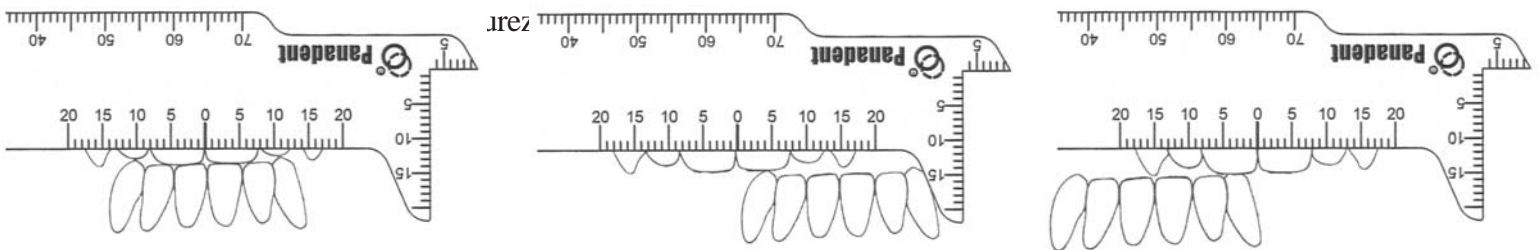
6. Frénom vers bord incisif. Mesurez la distance du frénom du bord incisif de la dent mandibulaire.



7. Mouvement d'ouverture maximum. Demandez au patient d'ouvrir la bouche au maximum. Placez l'anneau ou le point en position « zéro » de l'échelle d'ouverture maximale sur le bord incisif mandibulaire. Mesurez la distance du bord incisif mandibulaire au bord incisif maxillaire. Remarque : Ajoutez la distance de suroccclusion verticale afin de noter l'ouverture verticale totale.



8. Mouvement latéral maximum Placez l'appareil de mesure sur les dents maxillaires. Alignez la position « zéro » de l'échelle latérale sur la ligne dentaire médiane des incisives mandibulaires centrales. Mesurez à quel point le patient peut déplacer sa



Degré de précision : 0.1 mm

