

Instrucciones para la Columna de Prueba del

1

Unir la columna de prueba al bastidor inferior del articulador con el tornillo de la platina de montaje. Si se usa columna de prueba magnética, colocar la columna en la platina magnética de montaje.

**2**

Unir la platina de montaje regular al bastidor superior del articulador con el tornillo de la platina de montaje. Si se usa columna de prueba magnética, colocar la platina de plástico en la platina magnética de montaje.


**3**

4



Colocar el anillo contenedor de PVC en la parte superior de la columna de prueba para controlar el yeso.

5




Colocar el vástago incisal en cero y asegurarse que el gancho central está en su lugar.

6




Aplicar aerosol lubricante de silicón en la superficie superior de la columna de prueba y en los bastidores del articulador para que el yeso no se pegue

7



Colocar piedra de alto grado en la platina de montaje y llenar el interior del contenedor de yeso hasta arriba en la columna de prueba.

Girar el bastidor superior del articulador hasta que el vástago incisal toque la mesa incisal para hacer la conexión con las partes de yeso.




8

Después de colocar el yeso, liberar el gancho central y levantar el bastidor superior del articulador con el índice de piedra de la columna.



9

Remover el anillo contenedor de PVC de la columna de prueba o del índice de piedra.




10

Remover del articulador la columna de prueba y la platina de montaje con el índice de piedra. Remover todo el material excesivo del índice de piedra y limpiar la columna de prueba. El número de serie del articulador y la fecha se marcan en el índice de piedra para referencias futuras.



11

12



Volver a colocar en el articulador la columna de prueba y la platina de montaje con el índice de piedra y girar el bastidor superior del articulador hasta que el índice de piedra toque la columna de prueba.

13



Revisar la precisión del ajuste entre el índice de piedra y la columna de prueba. La columna de prueba y el índice de piedra pueden colocarse en otros articuladores modelo "P" para probar la intercambiabilidad. Si se encuentran discrepancias llamar apoyo al cliente de Panadent.