

Instrucciones para la proporción áurea

Proporciones verticales:



Tomando como referencia el canto interno del ojo y el ala de la nariz, evalúe la posición del borde incisal, verticalmente en el rostro para lograr unas proporciones ideales de rostro medial.



Tomando como referencia el pliegue nasolabial y la posición del borde incisal, evalúe la posición del mentón (la dimensión vertical de oclusión) para lograr las proporciones ideales de la parte inferior del rostro.



La OVD (dimensión vertical oclusal) no se cambia, tome como referencia el pliegue nasolabial y la posición del mentón en ese momento para evaluar una posición ideal de borde incisal.

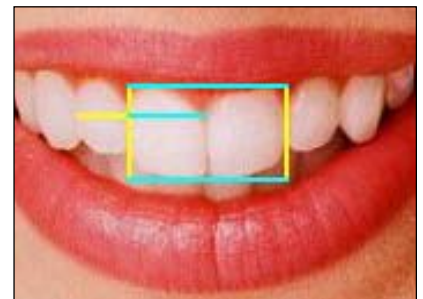
Proporciones horizontales:



La anchura de la boca es aproximadamente un 60% mayor que la anchura de la nariz.



La anchura de la nariz es aproximadamente un 60% mayor que la anchura de los dos incisivos centrales.

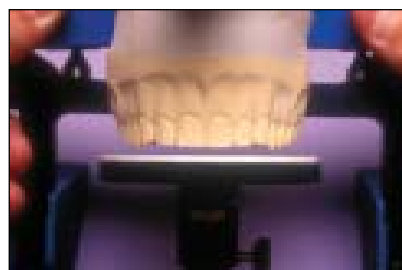


La anchura de los dos incisivos centrales es aproximadamente un 60% mayor que la longitud de un incisivo central.

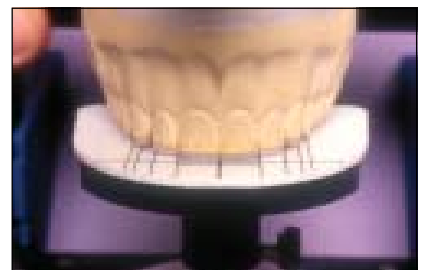
Plataforma Kois y guías de encerado:



Para evaluar las anchuras de diente, se puede añadir a la plataforma Kois una guía de encerado de proporción áurea basada en la anchura de uno de los incisivos centrales.



La plataforma Kois puede ajustarse arriba o abajo de la posición incisal que se desee para crear las longitudes ideales de diente.



Ahora se podrán conformar las longitudes y anchuras de diente para lograr un tratamiento dirigido tanto a la estética como a la funcionalidad.