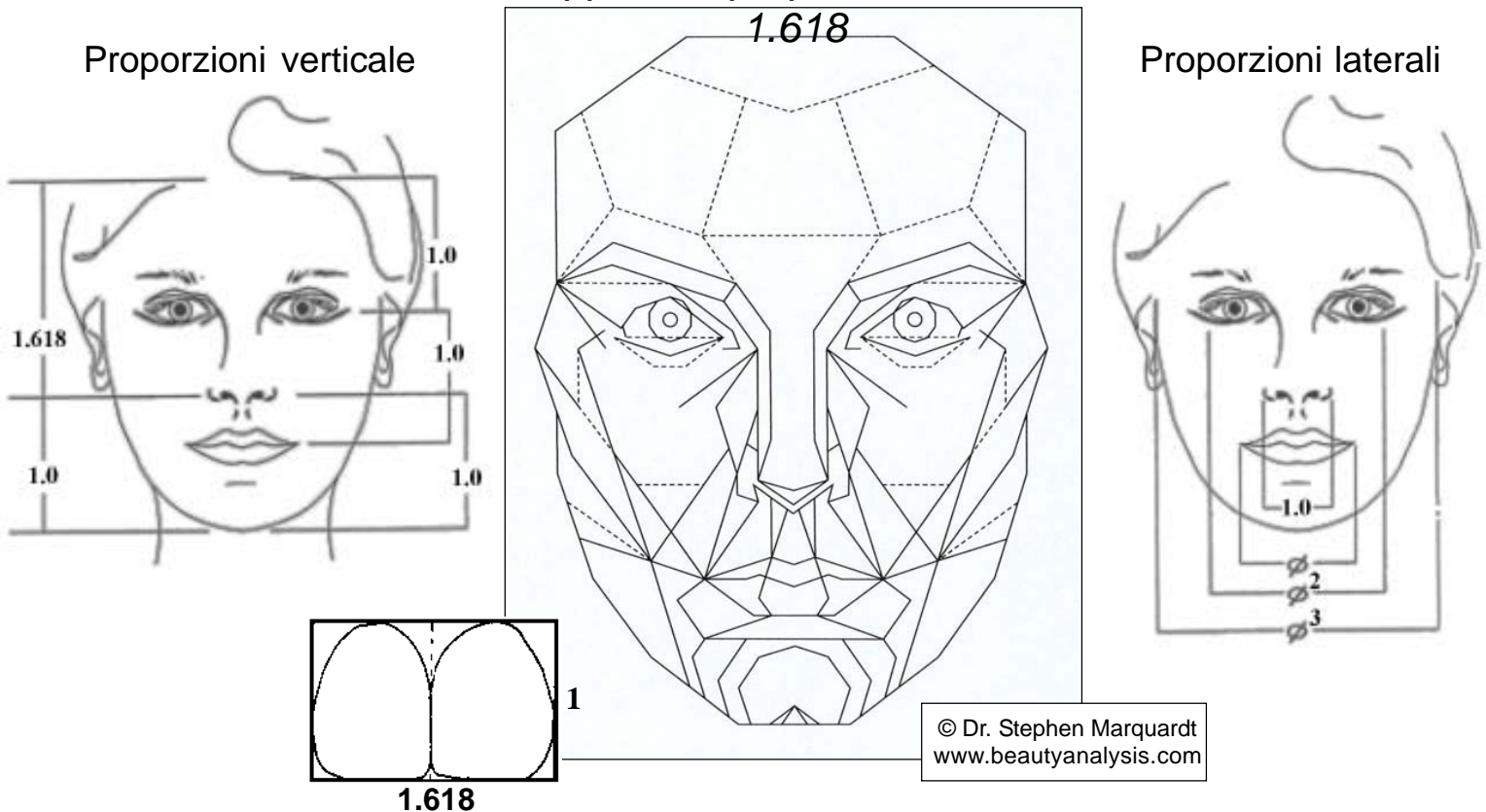



## Istruzioni proporzione aurea:

*La proporzione aurea fornisce una guida semplice per ottenere risultati estetici ottimali in campo di ricostruzioni, protesi e per la valutazione e miglioramento delle proporzioni del viso.*


*Rapporto 1 proporzione aurea:*



Si basa sul principio della Sezione Aurea, descritta per la prima volta da Aristotele, nell'Antica Grecia. Riconosciuta nei secoli come segreto della bellezza da scienziati, artisti e architetti come Leonardo Da Vinci, Sir Christopher Wren, Le Corbusier, Bela Bartok, Fibonacci, nei capolavori dell'arte islamica e molto altro ancora.



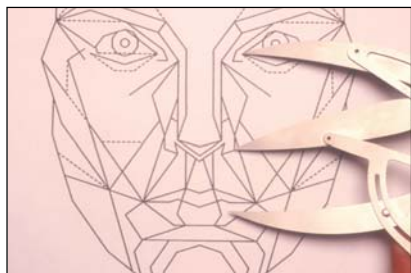
#9395 Righello aureo (Golden Ruler™)



#4330 Guide cerate (Waxing Guides™)

# Istruzioni proporzione aurea:

## Proporzioni verticali:



Facendo riferimento al lacrimatoio interno dell'occhio e alla narice, valutare la posizione del bordo incisale in senso verticale sul viso, per ottenere proporzioni ideali della parte centrale del viso.

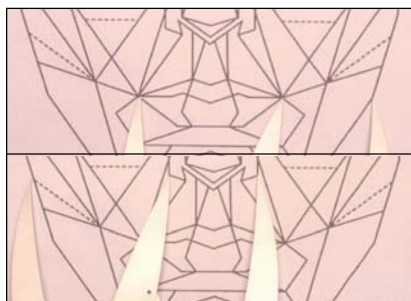


Facendo riferimento alla columella nasale e alla posizione del bordo incisale, valutare la posizione del mento (dimensione verticale dell'occlusione) per ottenere proporzioni ideali della parte inferiore del viso.

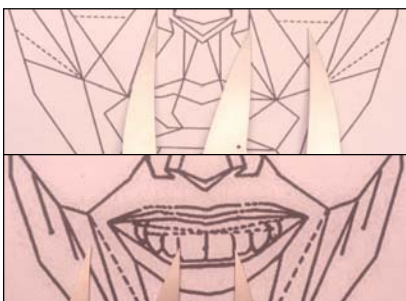


Se la dimensione occlusale verticale non subisce variazioni, fare riferimento alla columella nasale e alla posizione attuale del mento del paziente per valutare la posizione ideale del bordo incisale.

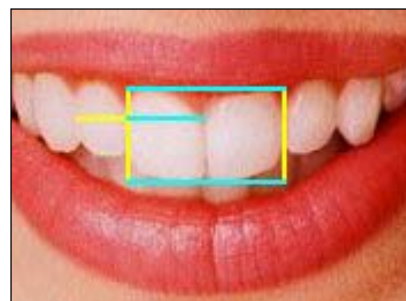
## Proporzioni orizzontali:



L'ampiezza della bocca è circa 60% superiore a quella del naso.



L'ampiezza del naso è circa 60% superiore a quella dei due incisivi centrali.



L'ampiezza dei due incisivi centrali è circa 60% superiore a quella della lunghezza di un incisivo centrale.

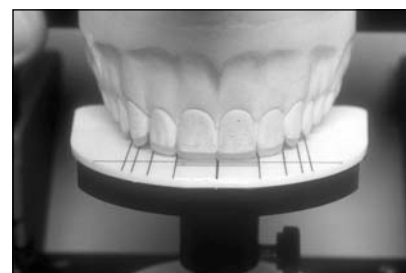
## Piattaforma Kois e guide cerate:



Una guida per ceratura a proporzione aurea può essere utilizzata insieme alla piattaforma Kois per valutare la larghezza dei denti in base alla larghezza dell'incisivo centrale.



La piattaforma Kois può essere regolata in altezza fino alla posizione desiderata del margine incisale, così da stabilire le lunghezze dentali ideali.



La lunghezza e la larghezza dei denti possono essere ora riprodotte per stabilire un trattamento ideale per estetica e funzionalità.

### Bibliografia:

1. Dr. Richard E. Lombardi, D.D.S.  
"The principles of visual perception and their clinical application to denture esthetics".  
JPD, aprile 1973, Vol. 29, n° 4, pp. 358-382
2. Dr. Edwin I. Levin, B.CH.D  
"Dental Esthetics and the golden Proportion"  
JPD, settembre 1978, Vol. 40, n° 3, pp. 244-252.  
[www.goldenmeangauge.co.uk](http://www.goldenmeangauge.co.uk)
3. Dr. Robert M. Ricketts, D.D.S., M.S.  
"The Golden Divider"  
Journal of Clinical Orthodontics, novembre 1981, Vol. XV, n° 11.
4. Dr. Stephen Marquardt, D.D.S  
[www.beautyanalysis.com](http://www.beautyanalysis.com)
5. Dr. Alain Methot  
[www.dentalgps.com](http://www.dentalgps.com)